


TROEP VAN ÉÉN DAG

WAT HEB JE NODIG?


- Vuilniszak met afval van één dag
- Doek of plastic zak



TROEP VAN ÉÉN DAG

WAT MOET JE DOEN?

- 1 Verzamel in een vuilniszak het afval van één dag.
- 2 Spreid een doek of plastic zak uit over een tafel of een geschikte plek buiten.
- 3 Leeg de vuilniszak op de doek.
- 4 Bekijk met elkaar wat voor afval er op tafel ligt.
- 5 Bekijk hoeveel afval er ligt. Hebben jullie veel of weinig afval op één dag? Hoe zou je voor minder afval kunnen zorgen? Waarom zouden jullie dat wel of niet willen?



WAT BLIJFT ER OVER?

WAT HEB JE NODIG?

■ Alleen deze kaart




WAT BLIJFT ER OVER?

WAT MOET JE DOEN?




- 1 Zie jij wel eens zwerfafval op straat liggen? Welk zwerfafval heb jij gezien?
- 2 Bekijk de foto's hieronder. Welke foto's horen bij elkaar? Wijs ze aan.



AFVAL? NEE, EEN ROBOT!

WAT HEB JE NODIG?


- Materialen zoals kurken, doppen, knopen, blikjes, oud papier, flesjes, lege doosjes of potjes en ijsstokjes
- Materialen om de robot mee te versieren zoals wiebeloogjes, kralen, mozaïeksteentjes of stickertjes
- Grote vellen papier of stukken behang
- Lijm of doorzichtig tape
- Scharen



AFVAL? NEE, EEN ROBOT!

WAT MOET JE DOEN?


- 1 Neem een vel papier of stuk behang.
- 2 Leg op het papier een grote afvalrobot neer, gemaakt van de verzamelde materialen. Als alle onderdelen goed liggen, dan plak je ze vast.
- 3 Je kunt deze activiteit ook gezellig met z'n tweeën doen!



RARA, WAT IS HET?

WAT HEB JE NODIG?

- Tien stuks droog/schoon afval, bijvoorbeeld een propje papier, een flesje, een ijsstokje, een dop of een plastic tas. Gebruik geen etensresten of afval met scherpe randen.
- Theedoek



RARA, WAT IS HET?

WAT MOET JE DOEN?



- 1 Leg de tien stuks afval op een tafel.
- 2 Benoem met elkaar welk afval er ligt.
- 3 Bedek het afval met een theedoek. Wie herinnert zich nog welk afval er op tafel ligt?

Varianten:

De juf of meester haalt stiekem één stuk afval weg. Neem de theedoek weg. Welk afval ontbreekt?

Eén speler neemt een stuk afval in zijn hoofd. De andere spelers mogen vragen stellen. Kunnen zij raden welk stuk afval het is?

Leg één stuk afval onder de theedoek. De spelers voelen onder de doek wat er ligt.



WAARVAN IS HET GEMAAKT?

WAT HEB JE NODIG?

AAN DE SLAG MET
AFVAL

#05



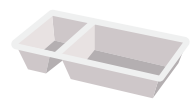
■ Alleen deze kaart



WAARVAN IS HET GEMAAKT?


WAT MOET JE DOEN?

1 Weet jij waarvan deze voorwerpen gemaakt zijn?



2 Welke voorwerpen kun je meerdere keren gebruiken?

3 Wie weet er nog iets dat gemaakt is van plastic? Van glas? Van papier?



AFVALVERHAAL

WAT HEB JE NODIG?

■ Alleen deze kaart




AFVALVERHAAL

WAT MOET JE DOEN?





- 1 Vorm tweetallen.
- 2 Bekijk samen de vier plaatjes hieronder. Ze staan niet in de goede volgorde. Weten jullie hoe het verhaal gaat?
- 3 Vertel het verhaal aan elkaar.



GLAS IN DE GLASBAK

WAT HEB JE NODIG?

- Papier
- Potlood
- Een kopie van deze kaart




GLAS IN DE GLASBAK

WAT MOET JE DOEN?

- 1 Een lege fles hoort natuurlijk in de glasbak. Hoe komt deze fles daar? Los het doolhof op.




- 2 Kun jij zelf ook een doolhof maken op papier? Maak een doolhof voor een propje papier dat in de papierbak terecht moet komen.



FLESSENPRET

WAT HEB JE NODIG?



- Plastic flessen met dop (circa tien stuks)
- Bal
- Touw, lint of stoepkrijt
- Eventueel water/zand



FLESSENPRET

WAT MOET JE DOEN?

- 1 Stel de lege plastic flessen op als 'bowlingkegels'. Vul ze eventueel vooraf met een laagje water of zand.
- 2 Bepaal de afstand tussen de kegels en de spelers. Trek hier een lijn met stoepkrijt (buiten) of leg hier een touw of lint neer (binnen).
- 3 Alle spelers mogen drie keer met de bal naar de 'kegels' rollen. Hoeveel kegels zijn er omgevallen?
- 4 Je kunt dit spel ook in teams spelen.



OPGERUIMD STAAT NETJES!

WAT HEB JE NODIG?

- Twee verkleedattributen, zoals petjes of hesjes



OPGERUIMD STAAT NETJES!

WAT MOET JE DOEN?

AAN DE SLAG MET

AFVAL

#09


- 1 Maak een kring.
- 2 Bespreek met elkaar hoe het voelt om in een schone, opgeruimde omgeving (buiten, maar óók binnen!) te kunnen spelen, rennen, eten en slapen. Hoe komt dat?
- 3 Laat de twee verkleedattributen zien. Degene die zo'n petje/hesje draagt, is een superopruimer! Wie wil graag een superopruimer zijn? Per dag worden er twee superopruimers gekozen. Deze twee superopruimers controleren aan het eind van de ochtend/middag of het klaslokaal er netjes en opgeruimd uitziet.
- 4 Stel met elkaar vast welke taken de superopruimers hebben.



JOUW EIGEN SCHATKIST


WAT HEB JE NODIG?


- Lege, kleine blikjes, doosjes of potjes
- Gekleurd papier
- Kleurpotloden of stiften
- Materialen om schatkistjes mee te versieren zoals stickertjes, kralen, gekleurde plastic tasjes of (gevonden afval)materialen zoals steentjes, veren en dopjes
- Lijm
- Scharen



JOUW EIGEN SCHATKIST


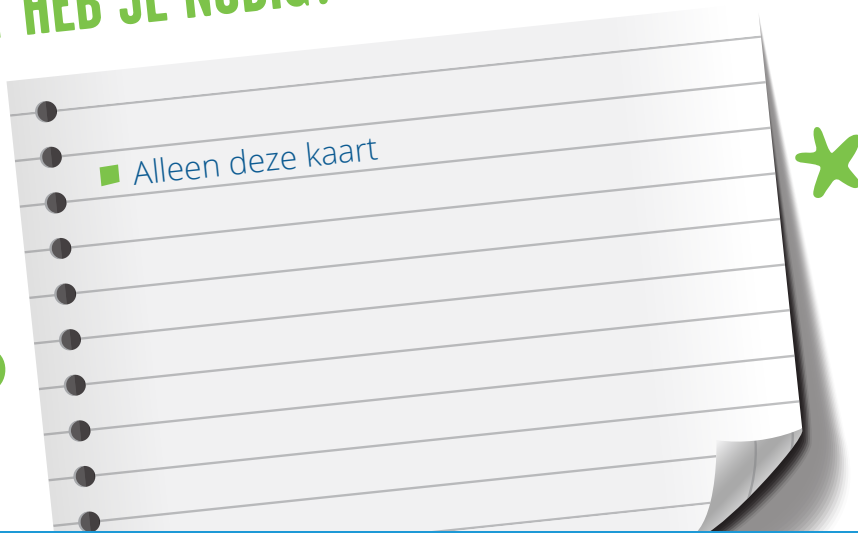
WAT MOET JE DOEN?

- 
- 1 Kies een leeg doosje, potje of blikje.
 - 2 Maak het zo mooi mogelijk met gekleurd papier en andere (afval)materialen of teken er versieringen op.
 - 3 Klaar is jouw eigen schatkistje! Hierin kun je dat glimmende steentje of die prachtige schelp veilig bewaren.



ZWEMMEN IN DOPPEN

WAT HEB JE NODIG?



ZWEMMEN IN DOPPEN

WAT MOET JE DOEN?



- 1 Lees het gedicht voor en praat er daarna met elkaar over.

Doppen

Ik verzamel doppen.

'k Heb er meer dan honderd bij elkaar.

Soms plak ik er twintig op.

Dan is mijn kunstwerk klaar.


Soms sorteer ik ze op kleur.

Vind je mij dan raar?

*Soms wil mijn kleine broer
er opeens óók een paar.*

Soms droom ik van een zwembad vol.

Och, was die droom maar waar!




- 2 Vraag bijvoorbeeld: Wie spaart er ook iets wat voor een ander afval is? Wat? Wat doe je met deze verzameling?



DOPPENTWEELING

WAT HEB JE NODIG?

- Zoveel mogelijk plastic doppen



DOPPENTWEELING

WAT MOET JE DOEN?



- 1 Een afvalrobotweeling! Of zijn ze niet helemaal gelijk? Zie jij de verschillen?
- 2 Kijk naar jullie eigen doppenverzameling. Zijn er doppen met dezelfde kleur? Zijn er doppen die even groot zijn? Zijn er doppen die precies hetzelfde zijn?

Varianten:

Leg de doppen in een rij van groot naar klein.

Tel de doppen. Leg ze in groepjes van twee, drie of vier bij elkaar.


Sorteer de doppen op kleur of vorm.



VERSIER JE BAK

WAT HEB JE NODIG?


- Wit papier
- Kleurpotloden
- Plakband



VERSIER JE BAK

WAT MOET JE DOEN?

- 1 Heb jij wel eens goed gekeken hoe afvalbakken eruitzien? Vind je ze saai? Het is leuk om je afval weg te kunnen gooien in een mooie, kleurrijke afvalbak!
- 2 Welke afvalbakken gebruiken jullie thuis? Heb je een papierbak? Gooien jullie je fruit- en groenteresten in een aparte afvalbak? Verzamelen jullie glas om naar de glasbak te brengen?
- 3 Maak een poster om op een saaie afvalbak te plakken. Laat op je poster zien voor welk afval jouw afvalbak bedoeld is: papier, groente- en fruitafval (gft), restafval of plastic, blik en drankpakjes (pmd).
- 4 Komen de beste en mooiste ontwerpen écht te hangen op de afvalbakken van school of thuis?



WINKELTJE SPELEN

WAT HEB JE NODIG?


- Lege verpakkingsmaterialen zoals doosjes, blikjes en potjes
- Ruimte in het lokaal, bijvoorbeeld een hoek



WINKELTJE SPELEN

WAT MOET JE DOEN?

- 1** Zet alle lege verpakkingen op een tafel in het midden van de kring.
- 2** Bekijk de verpakkingen met elkaar. Welke verpakkingen zie je? Waarvan zijn de verpakkingen gemaakt? Waarom is een verpakking handig? Kan een verpakking ook onnodig zijn?
- 3** Richt een winkel in met de verpakkingen. Wie wil er in deze winkel spelen?




SCHOON SCHOOLPLEIN

WAT HEB JE NODIG?

- Stevige handschoenen voor alle deelnemers en een aantal afvalzakken
- Een of meerdere bezems
- Eventueel een stoffer en blik

Tip: meld je als groep aan op supportervanschoon.nl en bestel opschoonmaterialen.



SCHOON SCHOOLPLEIN

WAT MOET JE DOEN?

- 1 Maak tweetallen. Iedereen draagt handschoenen. Enkele tweetallen nemen een afvalzak mee naar buiten.
- 2 Met elkaar maken jullie het hele schoolplein schoon. Er zijn verschillende taken. Zand hoort in de zandbak. Houtsnippers horen in de houtsnipperbak. En afval hoort natuurlijk in de afvalzak! Wie doet wat?
- 3 Bekijk het resultaat. Applaus voor elkaar en voor jezelf!

